

 **多木化学株式会社****令和元年12月期  
決算補足説明資料**

令和2年2月10日

© Taki Chemical Co.,Ltd , All rights reserved

**連結業績(前期比)**

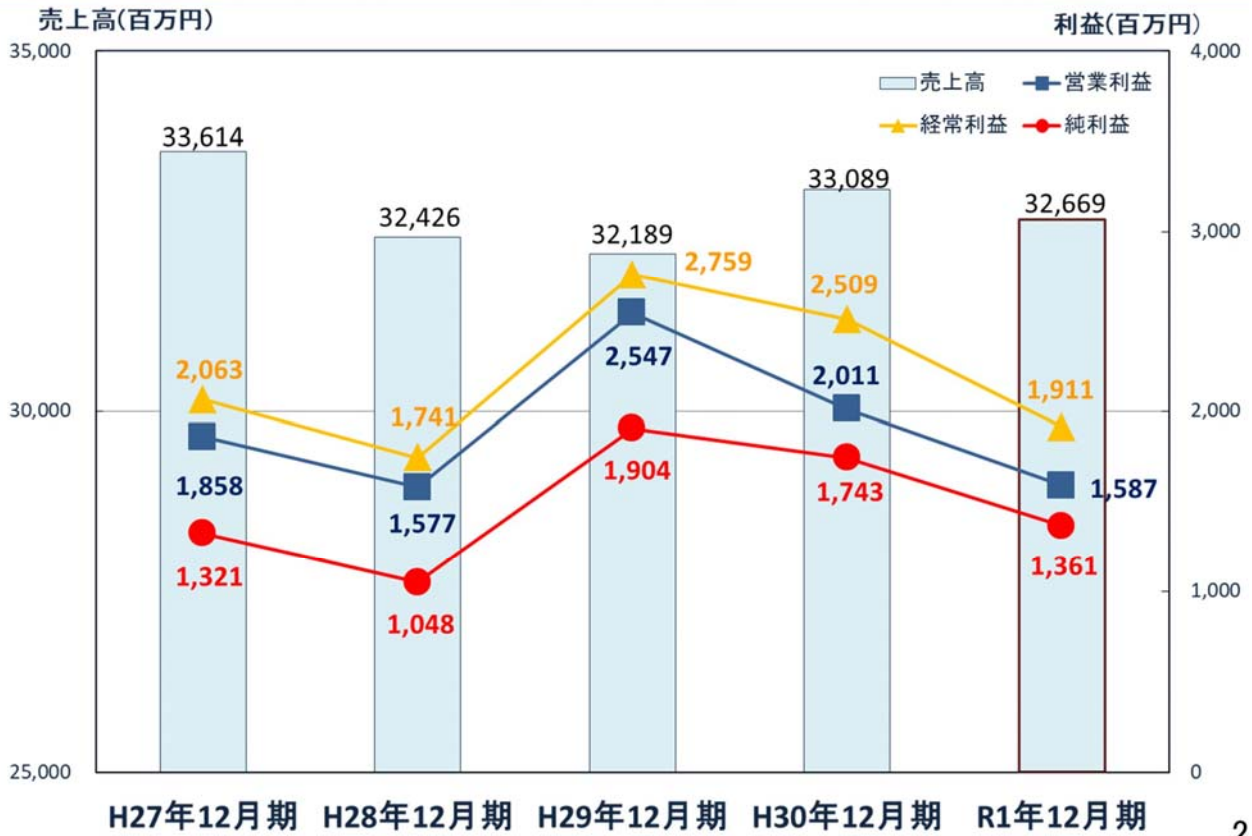
単位:百万円

	H30年12月期	R1年12月期	前期比
売上高	33,089	32,669	▲ 419 (▲1.3%)
営業利益	2,011	1,587	▲ 424 (▲21.1%)
経常利益	2,509	1,911	▲ 598 (▲23.9%)
親会社株主に帰属する 当期純利益	1,743	1,361	▲ 381 (▲21.9%)
1株当たり 年間配当金(円)	※ 40.00	40.00 (予定)	+0.00

※H31年1月1日に普通株式1株を2株とする株式分割を実施しました。H30年12月期の年間配当金につきましては、当該株式分割を考慮した金額を記載しています。

1

# 連結業績の推移



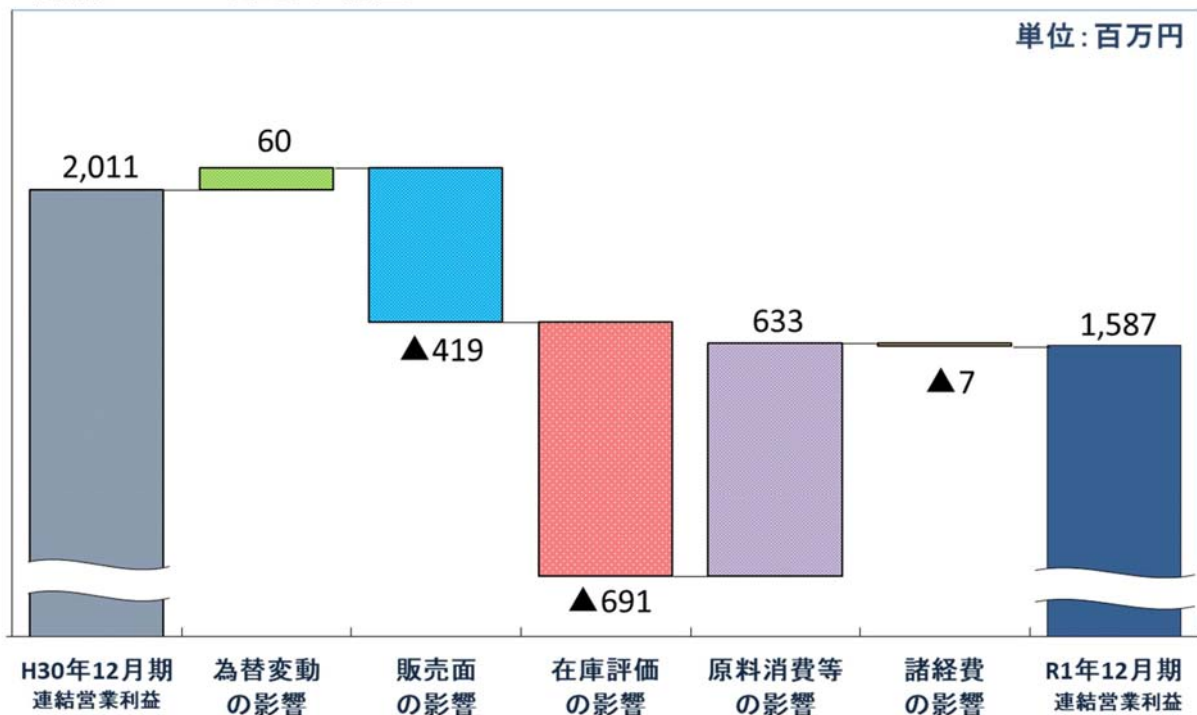
2

TAKI CHEMICAL CO.,LTD.

# 連結営業利益 変動要因



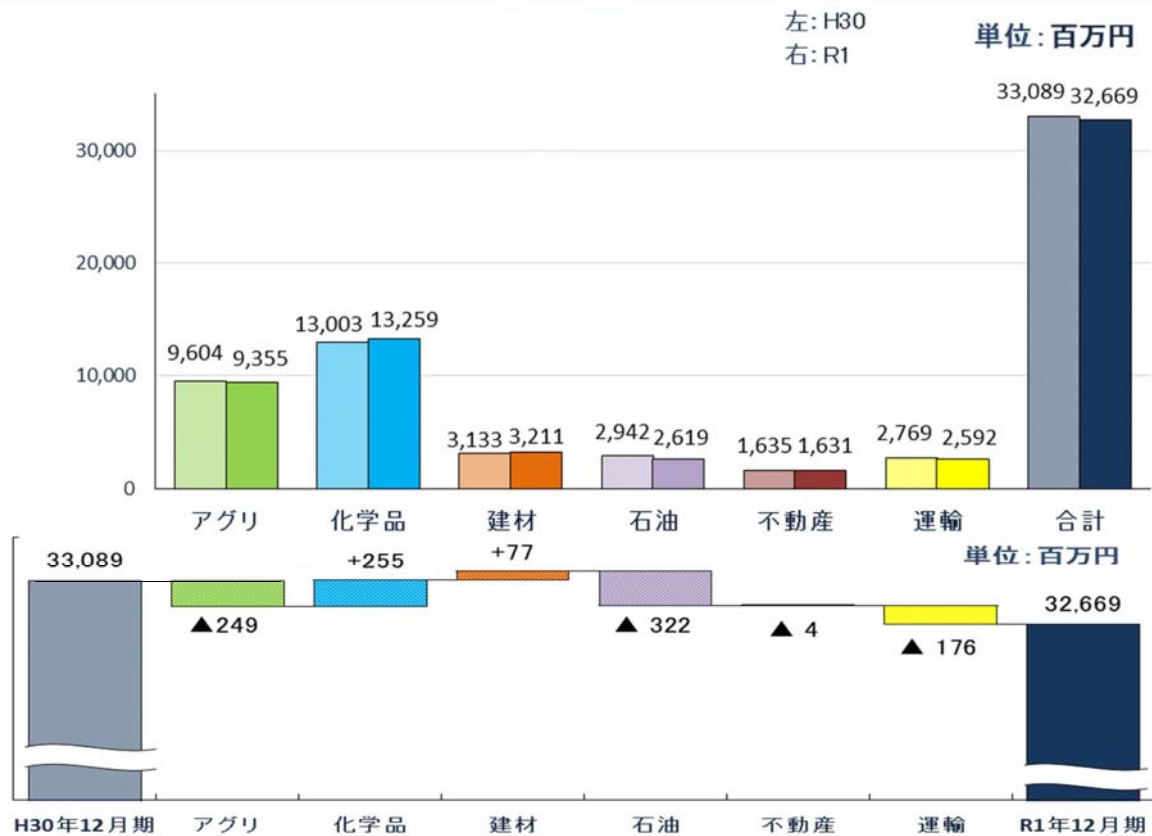
前期比 424百万円 減益



3

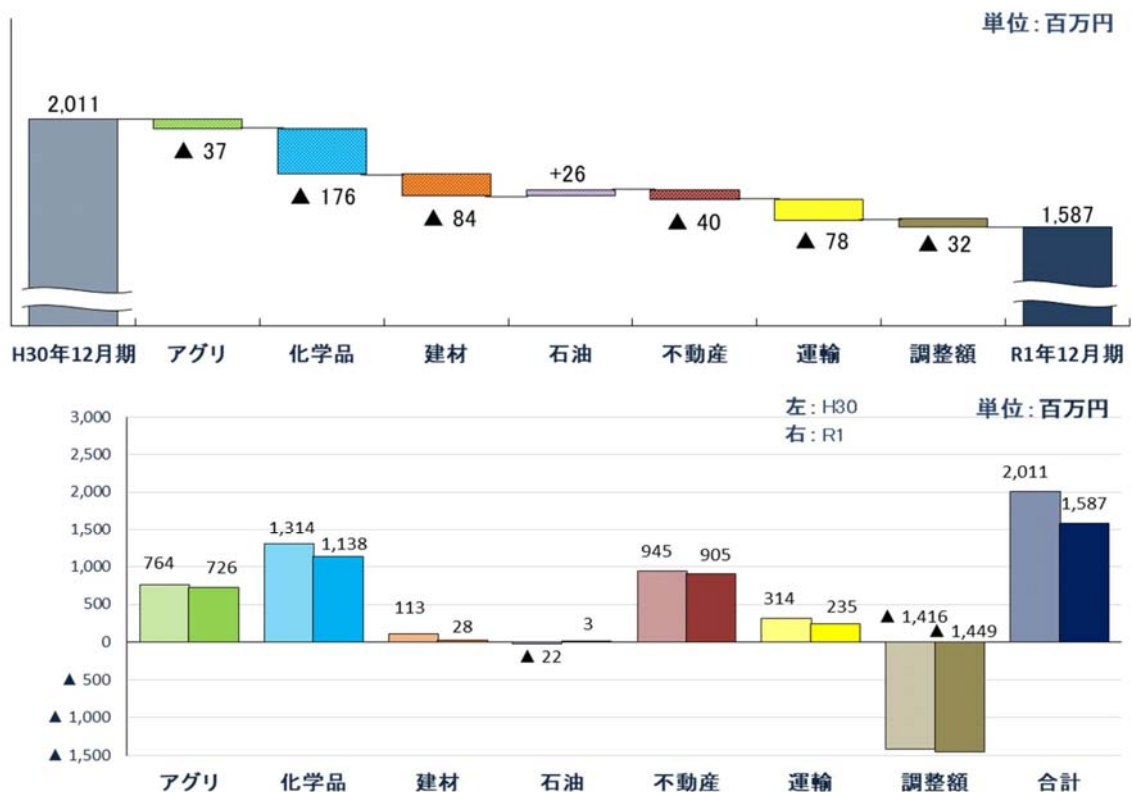
TAKI CHEMICAL CO.,LTD.

# 連結セグメント売上高と増減(前期比)



4

# 連結セグメント利益と増減(前期比)

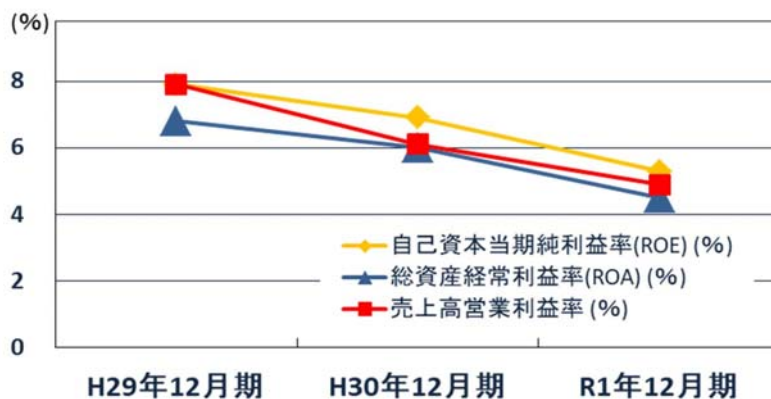


5

## 主要経営指標(連結)



	H29年12月期	H30年12月期	R1年12月期
自己資本当期純利益率(ROE) (%)	7.9	6.9	5.3
総資産経常利益率(ROA) (%)	6.8	6.0	4.5
売上高営業利益率 (%)	7.9	6.1	4.9



6

TAKI CHEMICAL CO.,LTD.

## 令和元年12月期 連結貸借対照表



単位: 百万円

連結貸借対照表		H30年12月期	R1年12月期	前期末比
資産	流動資産	20,270	21,169	+899
	有形固定資産	14,105	13,652	▲ 452
	無形固定資産	126	327	+201
	投資その他	7,110	7,459	+348
総資産合計		41,612	42,609	+996
負債	流動負債	8,117	7,860	▲ 256
	固定負債	8,333	8,401	+68
負債合計		16,451	16,262	▲ 188
純資産合計		25,161	26,346	+1,185
自己資本比率 (%)		60.1	61.5	+1.4
1株当たり純資産(円)		※ 2,896.50	3,033.53	137.03

※H31年1月1日に普通株式1株を2株とする株式分割を実施しました。

1株当たり純資産は、当該株式分割がH30年の期首に行われたものと仮定して、算定しております。

7

TAKI CHEMICAL CO.,LTD.

## 連結キャッシュ・フローの状況



単位：百万円

	H29年12月期	H30年12月期	R1年12月期
営業活動による キャッシュ・フロー	3,201	2,080	2,903
投資活動による キャッシュ・フロー	▲ 1,827	▲ 1,118	▲ 1,163
財務活動による キャッシュ・フロー	▲ 684	▲ 501	▲ 473
現金及び現金 同等物期末残高	3,255	3,706	4,973

8

TAKI CHEMICAL CO.,LTD.

## 連結キャッシュ・フロー関連指数の推移



	H27年 12月期	H28年 12月期	H29年 12月期	H30年 12月期	R1年 12月期
自己資本比率 (%)	56.5	58.5	60.6	60.1	61.5
時価ベースの自己資本比率 (%)	41.2	43.9	59.0	116.3	94.8
キャッシュ・フロー 対有利子負債比率 (年)	1.5	1.1	0.8	1.3	0.9
インスタント・カバレッジ・レシオ (倍)	71.3	111.7	222.7	143.8	212.1

9

TAKI CHEMICAL CO.,LTD.



# 配当の状況



- ・令和元年12月期は1株当たり年間40円を予定しています
- ・令和2年12月期は1株当たり年間45円を予想しています



H29年7月1日に普通株式5株を1株とする株式併合、H31年1月1日に普通株式1株を2株とする株式分割を実施しました。それぞれH27年の期首に行われたものと仮定して、算定しております。

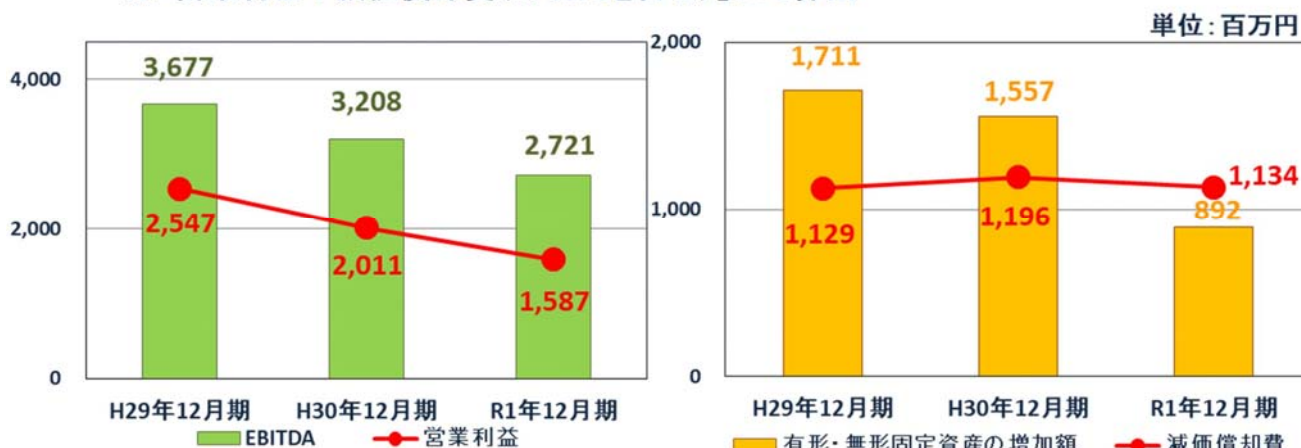
# 連結経営指標等の推移



単位:百万円

連結	H29年12月期		H30年12月期		R1年12月期	
		前期比		前期比		前期比
営業利益	2,547	+969	2,011	▲ 535	1,587	▲ 424
有形・無形 固定資産の増加額	1,711	+268	1,557	▲ 154	892	▲ 665
減価償却費	1,129	+101	1,196	+66	1,134	▲ 62
EBITDA ※	3,677	+1,071	3,208	▲ 469	2,721	▲ 487

※「営業利益+減価償却費(のれんを含む)」にて算出



## 令和2年12月期 連結業績予想



単位：百万円

	R1年12月期 実績	R2年12月期 業績予想	差異
売上高	32,669	32,000	▲ 669
営業利益	1,587	1,550	▲ 37
経常利益	1,911	1,900	▲ 11
親会社株主に帰属 する当期純利益	1,361	1,400	38
1株当たり 当期純利益 (円)	157.64	162.06	4.42

12

TAKI CHEMICAL CO.,LTD.

## 中期経営計画2020



単位：百万円

	R2年12月期 業績予想	中期経営計画2020 最終年度目標	差異
売上高	32,000	36,400	▲ 4,400
経常利益	1,900	3,000	▲ 1,100
連結ROE(%)	5.1	7.0	▲ 1.9

※R2年12月期業績予想の連結ROEは、R2年12月期の当期純利益とR1年12月期の自己資本をもとに算出しております。

### 【最終年度目標と業績予想の乖離の主な原因】

- ・世界的なスマートフォン需要の回復の遅れによる高純度金属酸化物の販売減
- ・ユーザーとの共同開発による生分解性ポリマーやナノ材料の販売計画の遅れ

13

TAKI CHEMICAL CO.,LTD.



◆ ご注意

本資料には、連結業績予想等の将来予測情報が含まれております。それらの情報は、本資料の作成時点において入手可能な情報及び合理的であると判断する一定の前提に基づいており、実際の業績等は、様々なリスク要因や不確実な要素により大きく異なる可能性があります。

◆ お問い合わせ先

多木化学株式会社 総務人事部

〒675-0124 兵庫県加古川市別府町緑町2番地

TEL : 079-437-6002

FAX : 079-437-8822

URL: <https://www.takichem.co.jp/>