

多木化学株式会社

平成29年12月期 決算説明資料

平成30年 2月13日

© Taki Chemical Co.,Ltd , All rights reserved

平成29年12月期 決算ハイライト



- ◆ 前期比： 減収増益
たな卸資産の期末評価による売上原価への影響が軽減された。

売上高	32,189百万円	0.7% 減収
-----	-----------	---------

営業利益	2,547百万円	61.5% 増益
------	----------	----------

経常利益	2,759百万円	58.5% 増益
------	----------	----------

親会社株主に帰属する 当期純利益	1,904百万円	81.6% 増益
---------------------	----------	----------

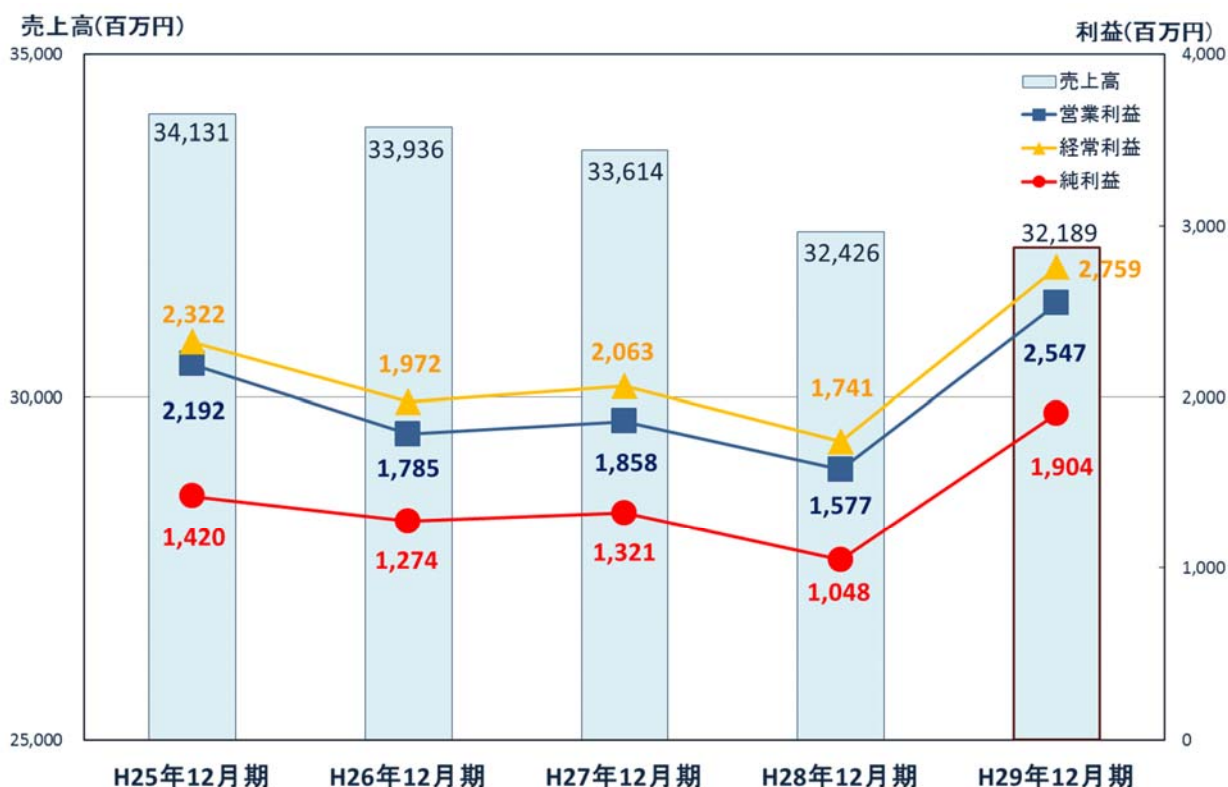
年間配当金(予定)	1株当たり 75.00円
-----------	--------------



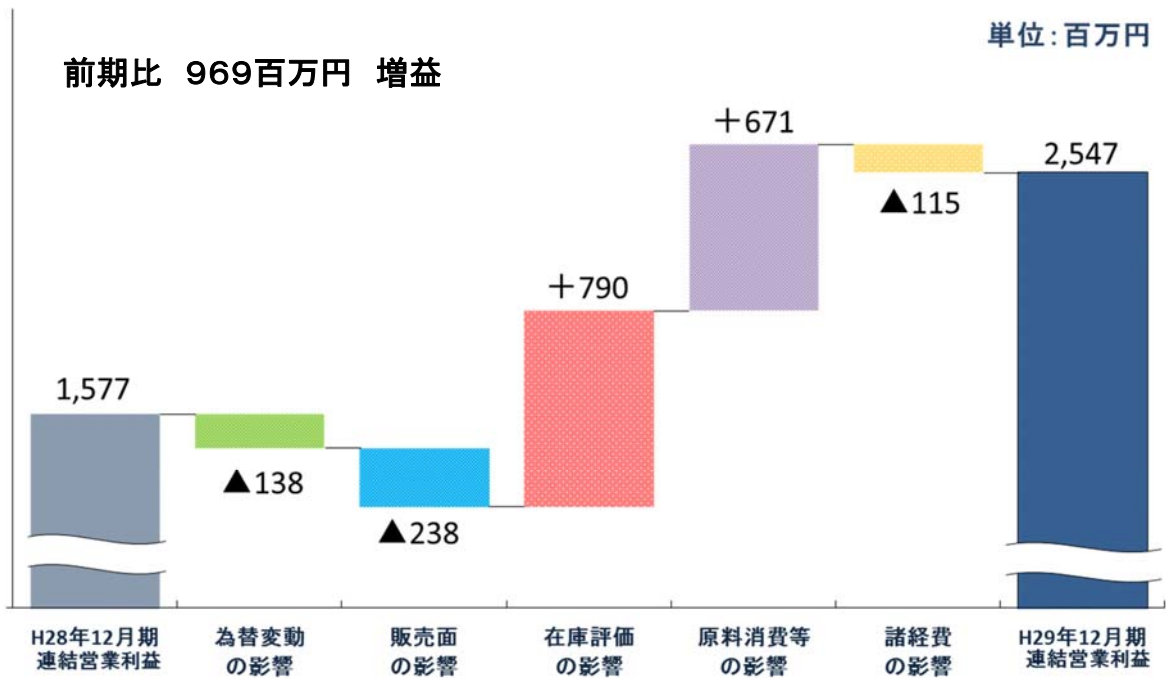
単位：百万円

	H28年12月期	H29年12月期	前期比
売上高	32,426	32,189	▲ 237 (▲0.7%)
営業利益	1,577	2,547	+969 (+61.5%)
経常利益	1,741	2,759	+1,018 (+58.5%)
親会社株主に帰属する 当期純利益	1,048	1,904	+855 (+81.6%)

連結業績の推移

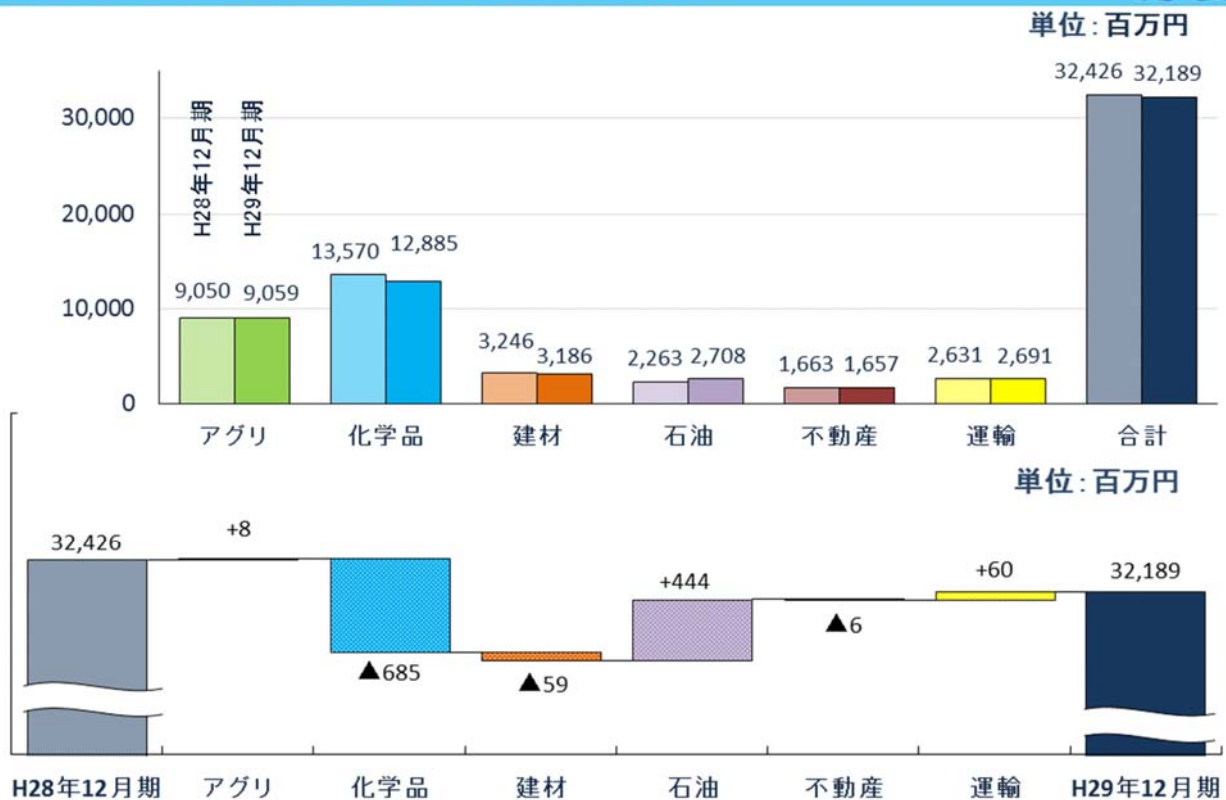


連結営業利益 変動要因



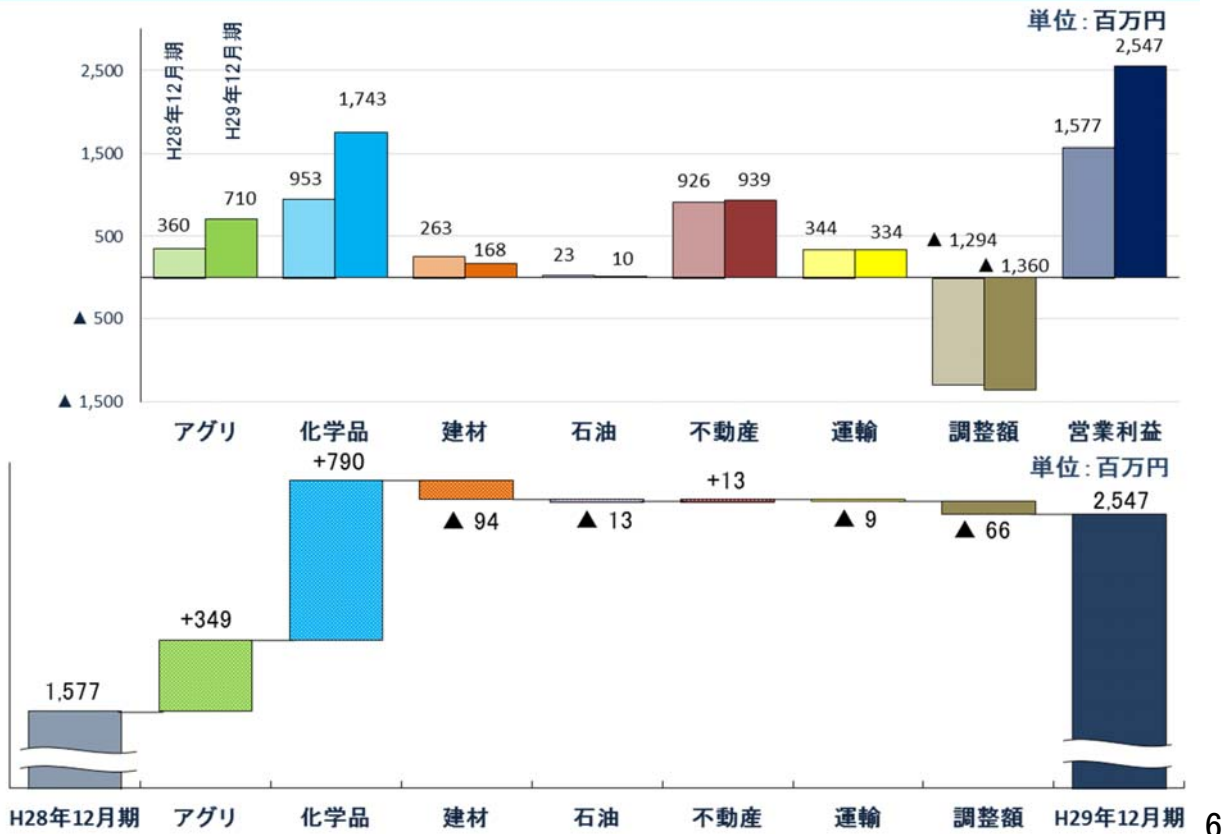
4

セグメント売上高と増減(前期比)



5

セグメント利益と増減(前期比)

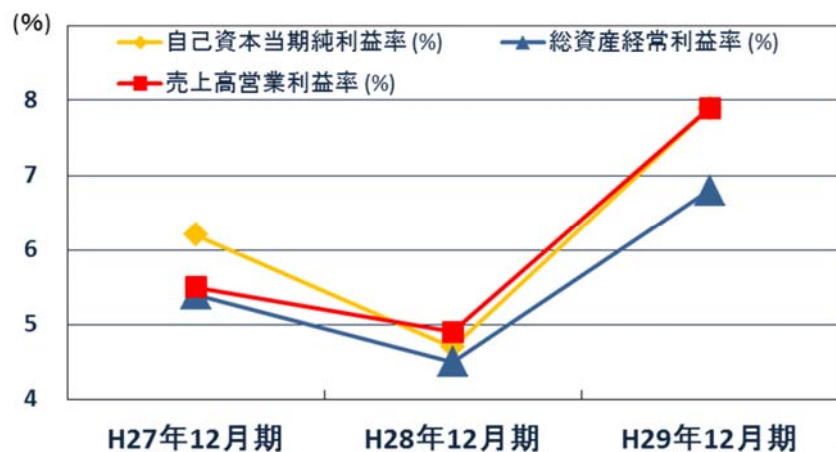


TAKI CHEMICAL CO.,LTD.

主要経営指標



	H27年12月期	H28年12月期	H29年12月期
自己資本当期純利益率(ROE) (%)	6.2	4.7	7.9
総資産経常利益率(ROA) (%)	5.4	4.5	6.8
売上高営業利益率 (%)	5.5	4.9	7.9



TAKI CHEMICAL CO.,LTD.

平成29年12月期 連結貸借対照表



単位：百万円

連結貸借対照表		H28年12月期	H29年12月期	前期末比
資産	流動資産	17,644	18,828	+1,183
	有形固定資産	13,214	13,831	+616
	無形固定資産	126	73	▲ 52
	投資その他	7,965	9,331	+1,366
総資産合計		38,951	42,065	+3,113
負債	流動負債	6,897	7,320	+422
	固定負債	8,881	9,111	+230
負債合計		15,779	16,431	+652
純資産合計		23,172	25,634	+2,461
自己資本比率(%)		58.5	60.6	+2.1
1株当たり純資産(円)		5,273.90	5,904.08	+630.18

8

TAKI CHEMICAL CO.,LTD.

連結キャッシュ・フローの状況



単位：百万円

	H27年12月期	H28年12月期	H29年12月期
営業活動による キャッシュ・フロー	1,691	2,350	3,201
投資活動による キャッシュ・フロー	▲ 1,026	▲ 1,422	▲ 1,827
財務活動による キャッシュ・フロー	▲ 429	▲ 247	▲ 684
現金及び現金 同等物期末残高	1,885	2,565	3,255

9

TAKI CHEMICAL CO.,LTD.



	H25年 12月期	H26年 12月期	H27年 12月期	H28年 12月期	H29年 12月期
自己資本比率 (%)	54.4	55.7	56.5	58.5	60.6
時価ベースの自己資本比率 (%)	44.3	42.6	41.2	43.9	59.0
キャッシュ・フロー対有利子負債比率 (年)	1.1	1.5	1.5	1.1	0.8
インタレスト・カバレッジ・レシオ (倍)	74.3	62.8	71.3	111.7	222.7

配当の状況



- ・平成29年12月期は特別配当5円を含む1株当たり年間75円を予定しています
- ・平成30年12月期は株式会社組織に改めて以来、100周年を迎える事から記念配当10円を含む1株当たり年間80円を予定しています



H29年12月期以前の期末配当金につきましては、H29年7月1日付で実施された普通株式5株を1株とする株式併合がH25年度の期首に行われたもの仮定して算定しております

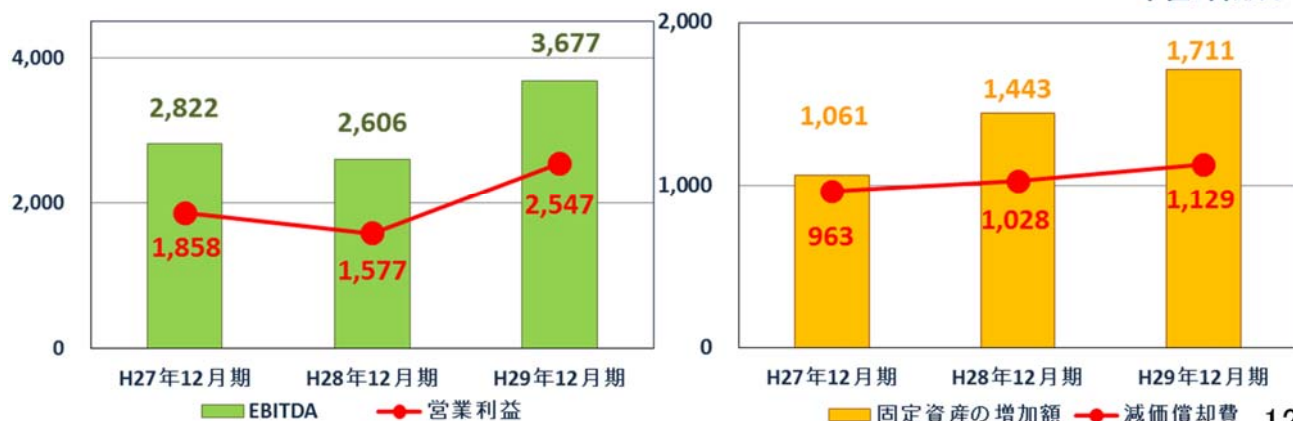
経営指標等の推移



単位:百万円

連結	H27年12月期		H28年12月期		H29年12月期	
		前期比		前期比		前期比
営業利益	1,858	+73	1,577	▲ 280	2,547	+969
固定資産の増加額	1,061	+206	1,443	+381	1,711	+268
減価償却費	963	+4	1,028	+64	1,129	+101
EBITDA	2,822	+77	2,606	▲ 216	3,677	+1,071

単位:百万円



TAKI CHEMICAL CO.,LTD.

12

平成30年12月期 業績予想



単位:百万円

	H29年12月期 実績	H30年12月期 業績予想
売上高	32,189	32,200
営業利益	2,547	1,300
経常利益	2,759	1,750
親会社株主に帰属 する当期純利益	1,904	1,100
一株当たり 当期純利益 (円)	440.94	254.66

13

TAKI CHEMICAL CO.,LTD.



◆ ご注意

本資料には、連結業績予想等の将来予測情報が含まれております。それらの情報は、本資料の作成時点において入手可能な情報及び合理的であると判断する一定の前提に基づいており、実際の業績等は、様々なリスク要因や不確実な要素により大きく異なる可能性があります。

◆ お問い合わせ先

多木化学株式会社 総務人事部

〒675-0124 兵庫県加古川市別府町緑町2番地

TEL : 079-437-6002

FAX : 079-436-3111

URL: <http://www.takichem.co.jp/>

TAKI CHEMICAL CO.,LTD.



 **多木化学株式会社**

**平成29年12月期
決算説明資料**

平成30年 2月13日